

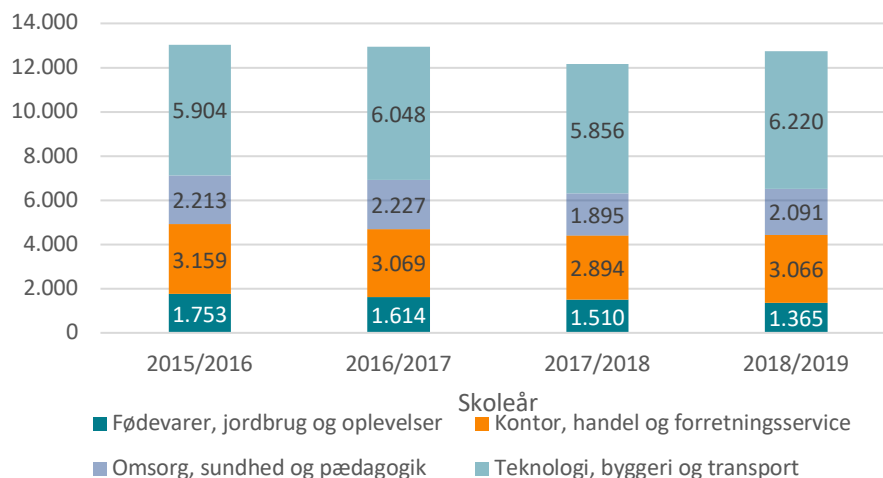


Eleverne på grundforløb 1

Hovedkonklusion

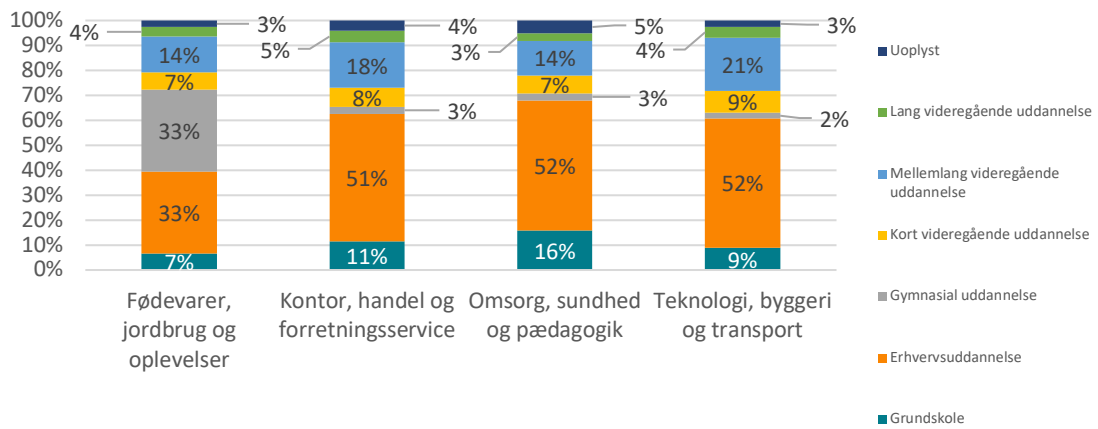
- Tilgangen til erhvervsuddannelsernes grundforløb 1 findes, at være størst inden for hovedområdet "omsorg, sundhed og pædagogik", hvor hovedområdet "kontor, handel og forretningsservice" har den næsthøjeste tilgang på grundforløb 1.
- Forældrenes højeste uddannelsesbaggrund for de elever, der går på grundforløb 1 findes primært at være en erhvervsuddannelse med ca. 50 pct., med undtagelse af hovedområdet "Fødevarer, jordbrug og oplevelser", hvor forældrenes højeste uddannelsesbaggrund er ca. 33 pct. erhvervsuddannelse og 33 pct. gymnasialuddannelse.
- Aldersfordelingen på erhvervsuddannelsernes grundforløb 1 elever viser sig primært at være 17 år, hvor andelen af 17-årige elever fordelt på hovedområderne er mellem 40-55 pct.
- Størstedelen af eleverne på erhvervsuddannelsernes grundforløb 1 er af dansk oprindelse, hvor hovedområderne "kontor, handel og forretningsservice" og "omsorg, sundhed og pædagogik" er de hovedområder, der har flest elever, som er enten indvandrere eller efterkommere med ca. 16 pct.
- Der er en størst andel mænd på grundforløb 1-hovedområdet "teknologi, byggeri og transport", hvor der tilsvarende er flest kvinder på grundforløb 1-hovedområdet "omsorg, sundhed og pædagogik". På de resterende hovedområder er fordelingen af mænd og kvinder ca. ligelig fordelt.

Figur 1: Tilgangen i antallet af elever til grundforløb 1, fordelt på hovedområderne for skoleåret 2015/2016 til og med 2018/2019.



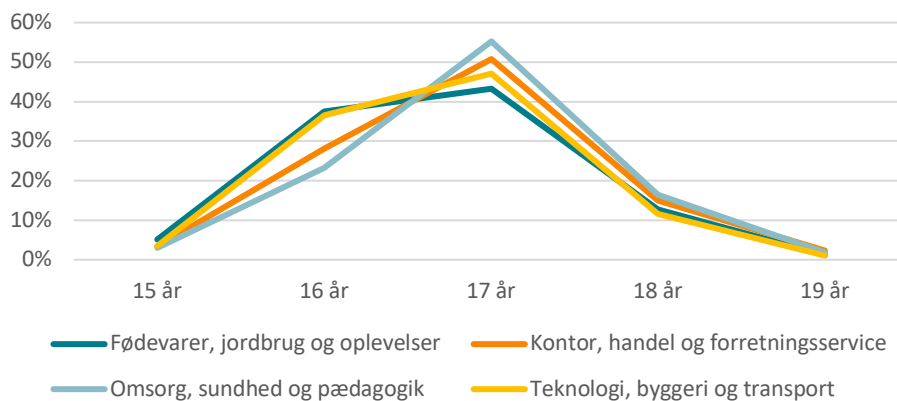
Kilde: uddannelsesstatistik, undervisningsministeriet

Figur 2: Forældrenes uddannelsesbaggrund til eleverne på grundforløb 1 i 2018 fordelt på de fire hovedområder.



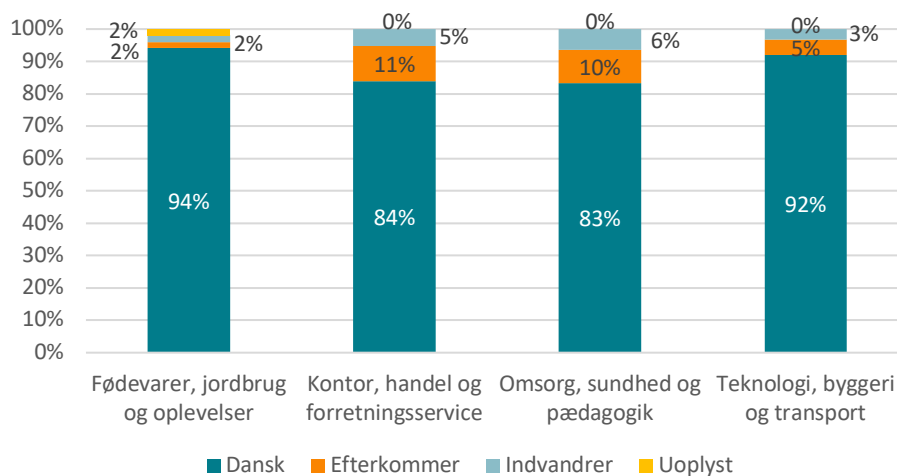
Kilde: uddannelsesstatistik, undervisningsministeriet

Figur 3: Aldersfordelingen for grundforløb 1-elever i 2018 fordelt på de fire hovedområder.



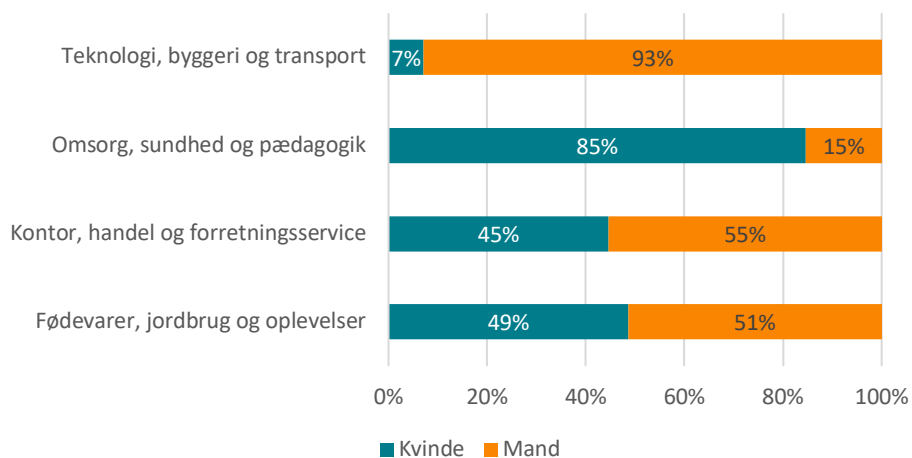
Kilde: uddannelsesstatistik, undervisningsministeriet

Figur 4: Etnicitetsfordelingen for grundforløb 1-elever i 2018 fordelt på de fire hovedområder.



Kilde: uddannelsesstatistik, undervisningsministeriet

Figur 5: Kønsfordelingen for grundforløb 1-elever i 2018 fordelt på de fire hovedområder.



Kilde: uddannelsesstatistik, undervisningsministeriet

Data

Data er indsamlet fra uddannelsesstatistik.dk og vurderes til at være pålideligt af høj kvalitet men med få usikkerheder.

Data, der er anvendt, er tilgangs- og bestandsstatistikker, som er hentet den 3. februar 2020.